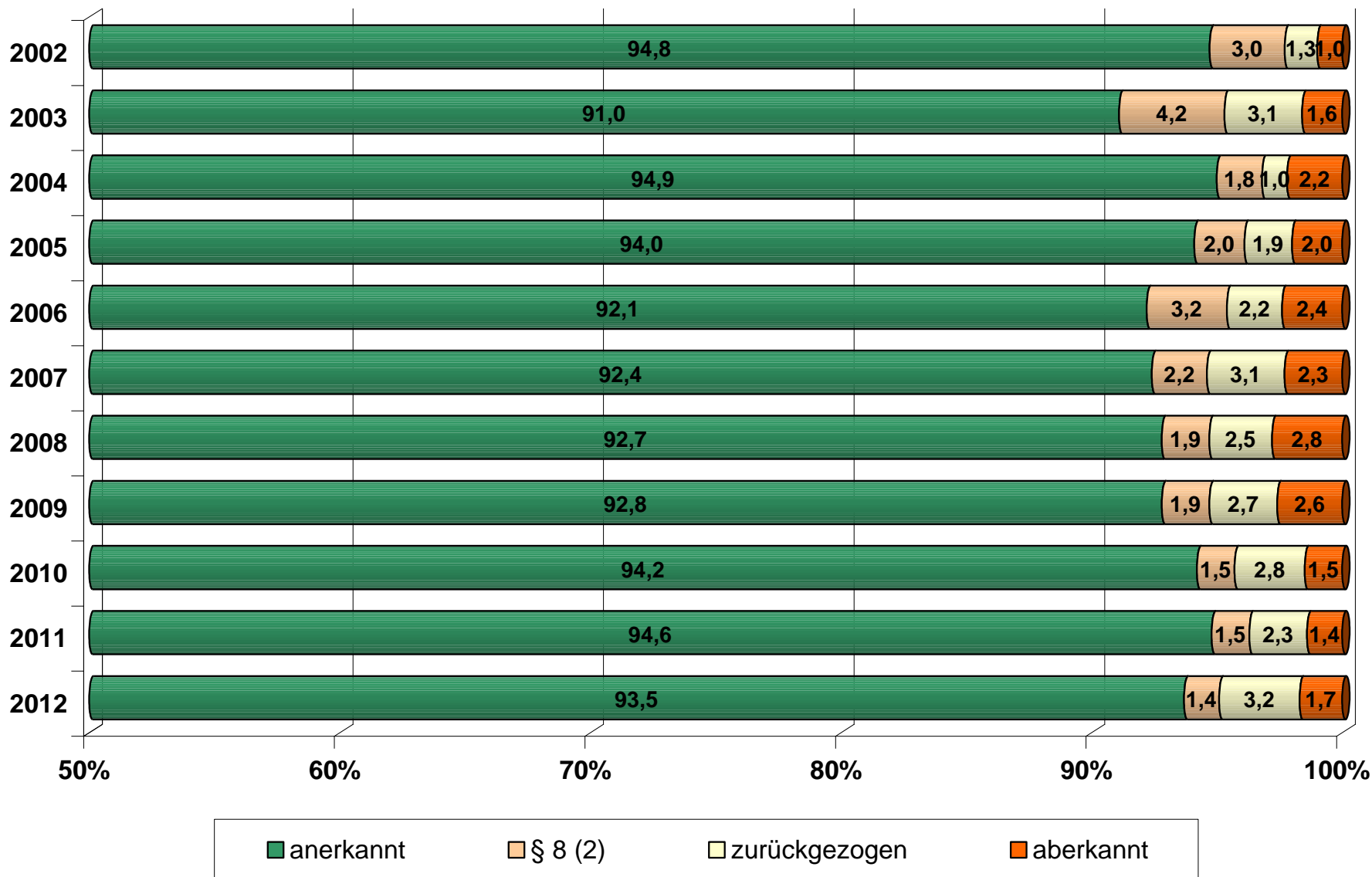


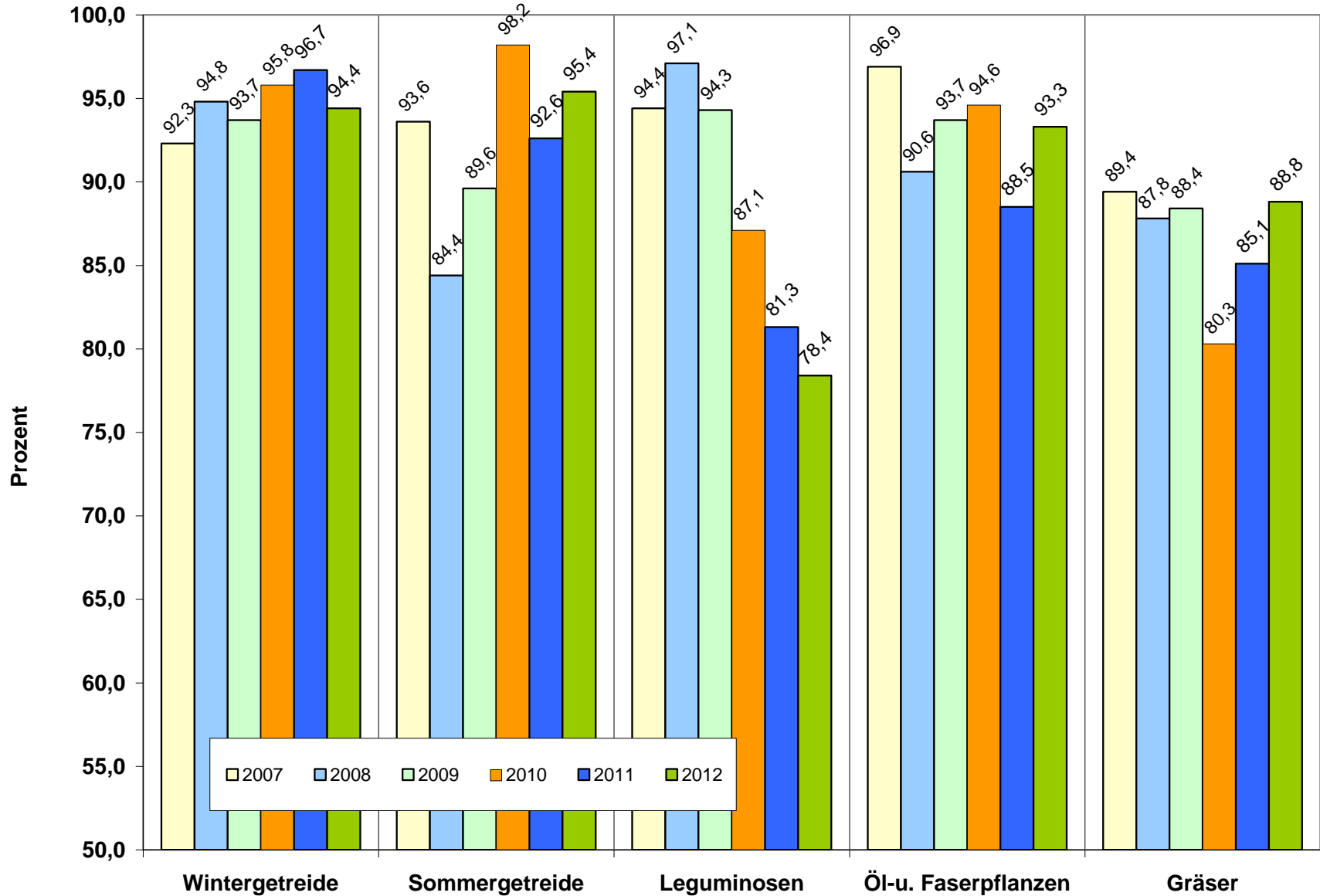
# Saatgutvermehrung in NRW 2012

Ergebnisse der  
Feldbesichtigung

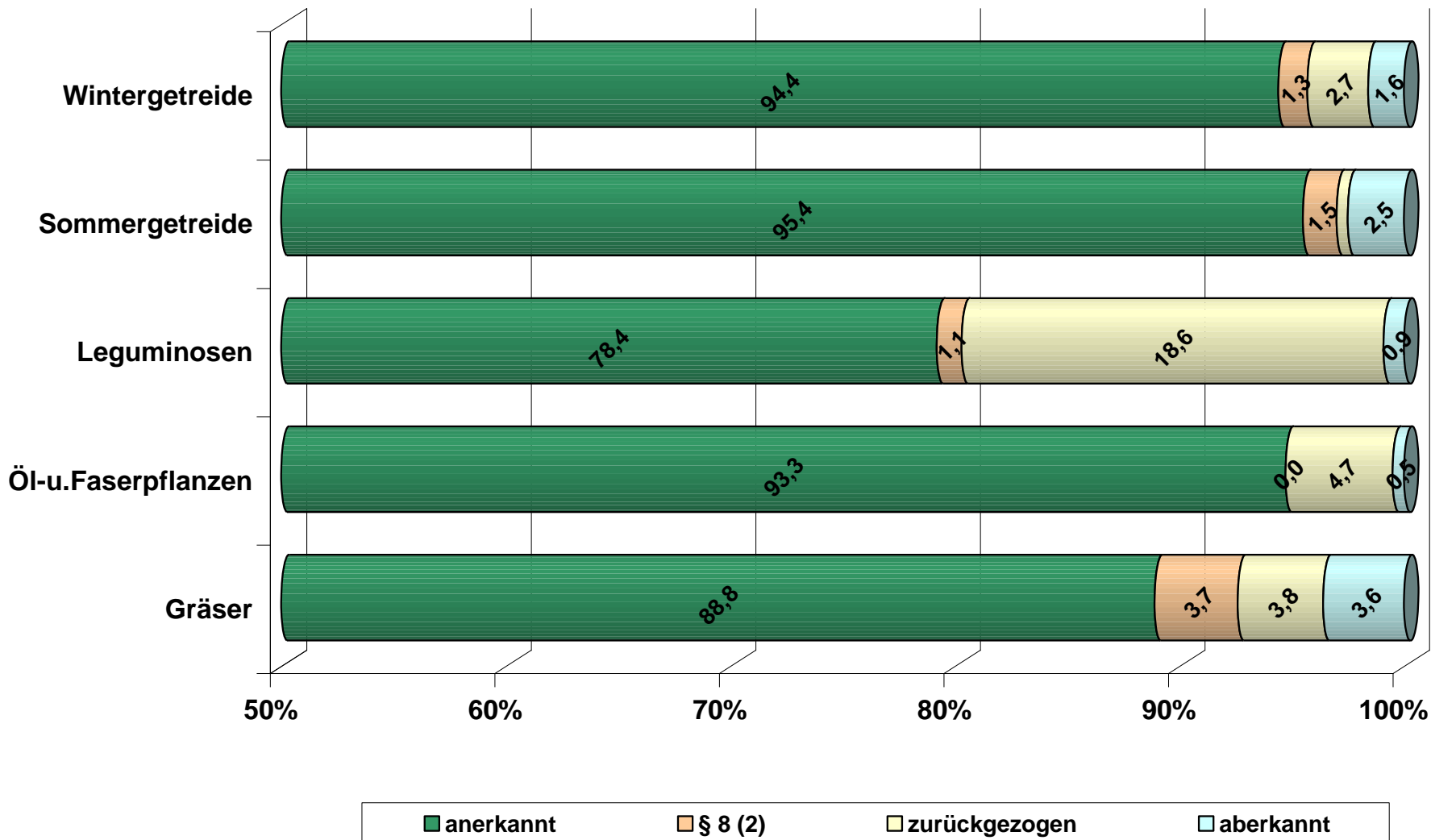
# Ergebnis der Feldbestandsprüfungen in NRW (2002 bis 2012)



# Ergebnis der Feldbesichtigung in NRW (Anerkennungsquoten nach Fruchtarten 2007 – 2012)



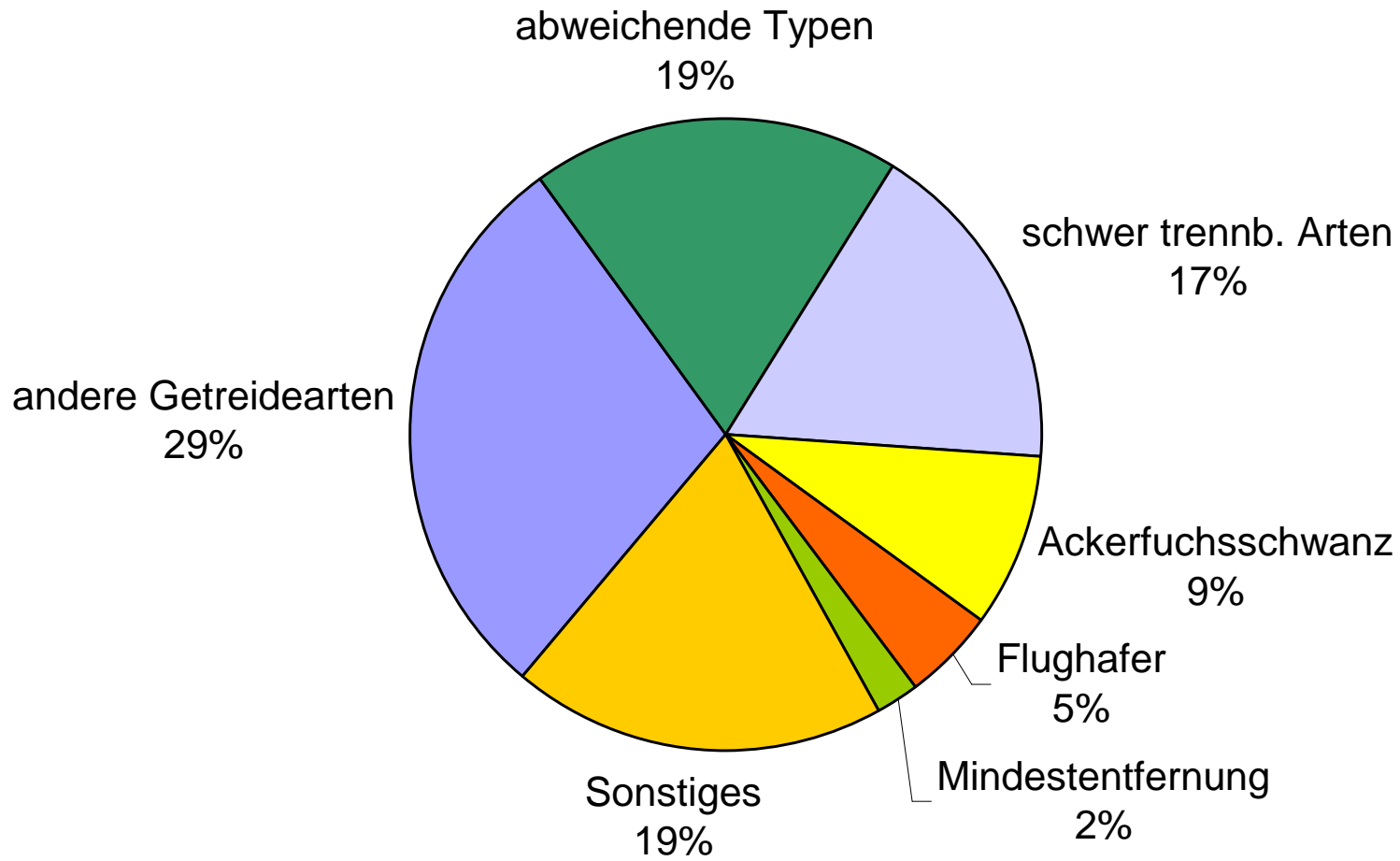
# Ergebnis der Feldbesichtigung in NRW (Anerkennungsquoten nach Fruchtarten 2012)



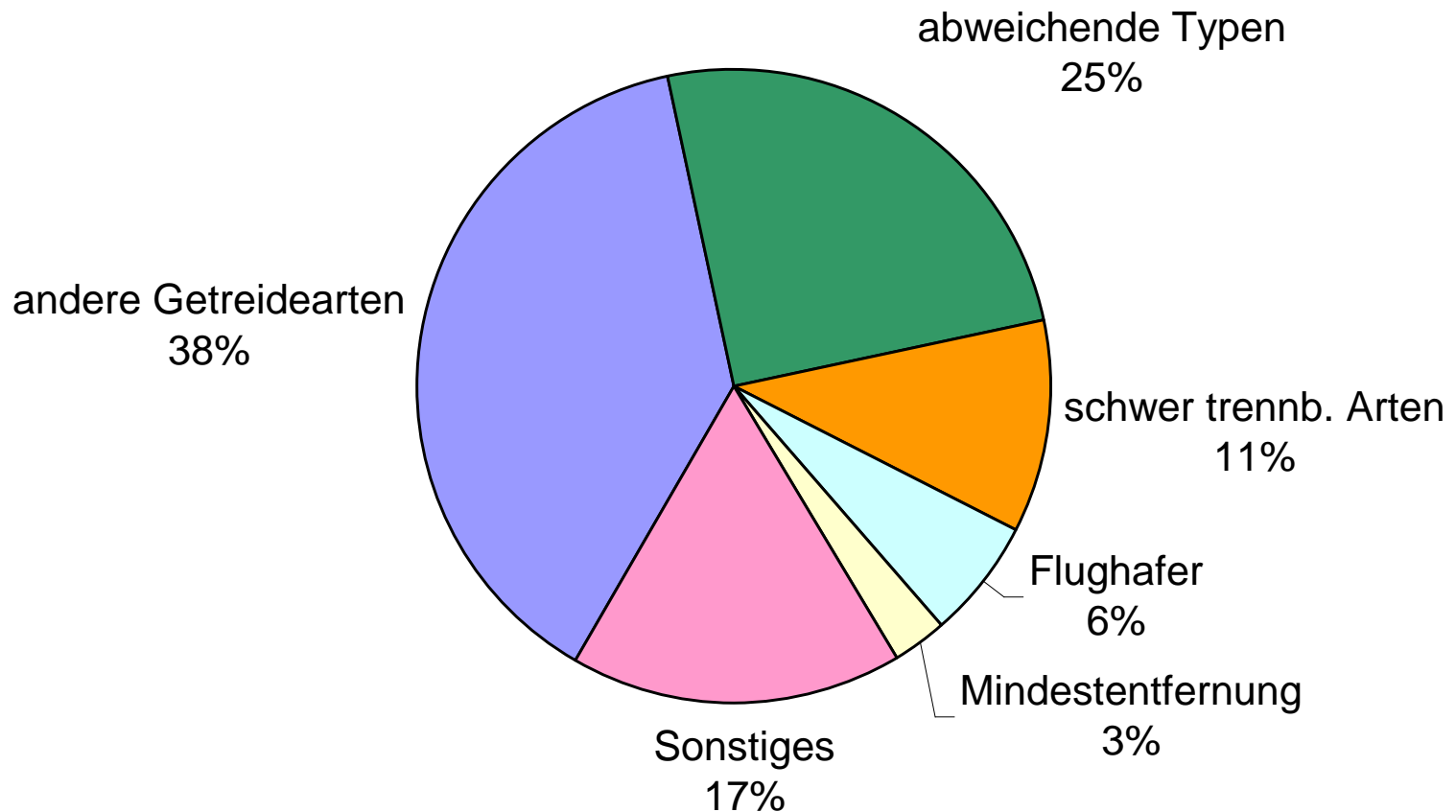
# Ergebnis der Feldbesichtigung 2012 NRW (Gesamtübersicht ohne Kartoffeln)

Art	Anzahl Schläge	Angemeldet		Mit Erfolg		Ohne Erfolg mit § 8(2)		Ohne Erfolg		Zurückgezogen	
		ha	%	ha	%	ha	%	ha	%	ha	%
Wintergerste	519	2.669	20,2	2.413	90,4	70	2,6	81	3,0	105	3,9
Winterroggen	56	329	2,5	319	96,9	0	0,0	9	2,8	1	0,3
Winterweizen	856	5.498	41,6	5.250	95,5	59	1,1	55	1,0	133	2,4
Winterspelzweizen	7	28	0,2	28	100,0	0	0,0	0	0,0	0	0,0
Wintertriticale	265	1.209	9,1	1.178	97,5	0	0,0	7	0,6	24	2,0
<b>Wintergetreide</b>	<b>1.703</b>	<b>9.733</b>	<b>73,6</b>	<b>9.189</b>	<b>94,4</b>	<b>129</b>	<b>1,3</b>	<b>152</b>	<b>1,6</b>	<b>263</b>	<b>2,7</b>
Hafer	47	274	2,1	251	91,5	2	0,7	21	7,8	0	0,0
Sommergerste	73	415	3,1	410	98,8	5	1,2	0	0,0	0	0,0
Sommerweizen	24	108	0,8	98	90,3	6	5,5	0	0,0	5	4,1
Sommerroggen	2	8	0,1	8	100,0	0	0,0	0	0,0	0	0,0
Sommertriticale	4	34	0,3	34	100,0	0	0,0	0	0,0	0	0,0
<b>Sommergetreide</b>	<b>150</b>	<b>840</b>	<b>6,3</b>	<b>801</b>	<b>95,4</b>	<b>13</b>	<b>1,5</b>	<b>21</b>	<b>2,5</b>	<b>5</b>	<b>0,5</b>
<b>Getreide</b>	<b>1.853</b>	<b>10.573</b>	<b>79,9</b>	<b>9.990</b>	<b>94,5</b>	<b>142</b>	<b>1,3</b>	<b>173</b>	<b>1,6</b>	<b>268</b>	<b>2,5</b>
Ackerbohnen	14	72	0,5	69	95,2	0	0,0	0	0,0	4	4,8
Futtererbsen	15	54	0,4	54	100,0	0	0,0	0	0,0	0	0,0
Sonst.großkö.Leguminosen	8	25	0,2	17	70,0	0	0,0	0	0,0	8	30,0
Klee und Luzerne	33	130	1,0	80	61,8	3	2,3	2	1,9	41	31,7
<b>Leguminosen</b>	<b>70</b>	<b>282</b>	<b>2,1</b>	<b>221</b>	<b>78,4</b>	<b>3</b>	<b>1,1</b>	<b>2</b>	<b>0,9</b>	<b>52</b>	<b>18,6</b>
<b>Öl-u.Faserpflanzen</b>	<b>380</b>	<b>1.188</b>	<b>9,0</b>	<b>1.108</b>	<b>93,3</b>	<b>0</b>	<b>0,0</b>	<b>6</b>	<b>0,5</b>	<b>56</b>	<b>4,7</b>
<b>Gräser</b>	<b>269</b>	<b>1.180</b>	<b>8,9</b>	<b>1.048</b>	<b>88,8</b>	<b>44</b>	<b>3,7</b>	<b>43</b>	<b>3,6</b>	<b>45</b>	<b>3,8</b>
<b>G E S A M T</b>	<b>2.575</b>	<b>13.231</b>	<b>100,0</b>	<b>12.371</b>	<b>93,5</b>	<b>189</b>	<b>1,4</b>	<b>228</b>	<b>1,7</b>	<b>421</b>	<b>3,2</b>

# Aberkennungsgründe 2012 (415 Hektar aberkannte Fläche)



## Aberkennungsgründe bei Getreide 2012 (313 Hektar aberkannte Fläche)



# Gründe für die Aberkennung 1997 bis 2012 (Angaben in Prozent der Aberkennungsfälle)

	Fremdgetreide	schwer trennbare Arten	Flughafer	Sonstiges
<b>1997</b>	<b>61</b>	<b>26</b>	<b>6</b>	<b>7</b>
<b>1998</b>	<b>64</b>	<b>22</b>	<b>4</b>	<b>10</b>
<b>1999</b>	<b>56</b>	<b>33</b>	<b>6</b>	<b>5</b>
<b>2000</b>	<b>74</b>	<b>20</b>	<b>4</b>	<b>2</b>
<b>2001</b>	<b>72</b>	<b>21</b>	<b>2</b>	<b>5</b>
<b>2002</b>	<b>57</b>	<b>29</b>	<b>4</b>	<b>10</b>
<b>2003</b>	<b>62</b>	<b>22</b>	<b>3</b>	<b>11</b>
<b>2004</b>	<b>49</b>	<b>29</b>	<b>11</b>	<b>12</b>
<b>2005</b>	<b>56</b>	<b>25</b>	<b>7</b>	<b>12</b>
<b>2006</b>	<b>68</b>	<b>18</b>	<b>1</b>	<b>13</b>
<b>2007</b>	<b>57</b>	<b>20</b>	<b>6</b>	<b>17</b>
<b>2008</b>	<b>56</b>	<b>17</b>	<b>13</b>	<b>15</b>
<b>2009</b>	<b>51</b>	<b>14</b>	<b>4</b>	<b>31</b>
<b>2010</b>	<b>58</b>	<b>25</b>	<b>1</b>	<b>16</b>
<b>2011</b>	<b>63</b>	<b>20</b>	<b>1</b>	<b>16</b>
<b>2012</b>	<b>48</b>	<b>26</b>	<b>5</b>	<b>22</b>
<b>Mittel</b>	<b>59</b>	<b>23</b>	<b>5</b>	<b>12</b>